

La réforme des Nations Unies et l'UNDAF 2012-2016 au Maroc



Présentation aux Médias

Rabat, mercredi 11 mai - CINU



NATIONS UNIES
MAROC



La Réforme des Nations Unies: UNDAF

Cadre programmatique stratégique,
oriente l'intervention collective des Nations
Unies en réponse aux priorités nationales de
développement

- Basé sur le **Bilan commun de pays** – analyse des défis et des priorités nationales de développement
- Reflète les **avantages comparatifs des Nations Unies** dans le choix des domaines d'intervention
- Intègre les **principes programmatiques des Nations Unies**
- Inscrit la **responsabilité mutuelle du Gouvernement et des Nations Unies** dans l'atteinte des résultats
- Inclut une **matrice des résultats** et un **plan de suivi et évaluation**




La Réforme des Nations Unies:

Le Maroc a choisi

- Tous unis dans l'action (« Delivering as One »)
- 3 outils:
 1. UNDAF « léger »
 2. Plan d'Action Commun
 3. Fonds Commun

Tous Unis dans l'Action: UNDAF « léger »

= UNDAF limité au niveau des effets
(« outcomes »)




- Stratégique
- Flexible
- Cohérent
- Transparent
- Redevabilité
- Adapté à un Maroc en évolution rapide

Tous Unis dans l'Action – UNDAF léger
L'Expérience du Maroc

Bilan Commun de Pays



Plan Cadre des Nations Unies pour l'Assistance au Développement



Tous Unis dans l'Action – UNDAF léger

L'Expérience du Maroc


Bilan Commun de Pays

- analyse des défis
- priorités nationales
- avantages comparatifs ONU



➔ 5 domaines prioritaires:

1. *Renforcer la qualité de l'éducation et de la formation*
2. *Améliorer la santé et l'état nutritionnel de la population dont la mère et l'enfant*
3. *Développement socio-économique et réduire vulnérabilité et inégalités*
4. *Consolider la gouvernance*
5. *Changements climatiques, protection de l'environnement, prévention des catastrophes et gestion des risques naturels*



Analyse de la Situation – les Forces

- Efforts massifs du gouvernement sur amélioration éducation via plan d'urgence, y compris au niveau du genre (au moins dans primaire)
- Processus de décentralisation avec rôle croissant des AREFS
- Education de base doit être vue de façon inclusive (du préscolaire à la formation professionnelle via primaire et collège)

Analyse de la Situation – les Faiblesses

- Contraintes d'offre et de demande demeurent sur l'accès
- Contraintes de qualité sur contenu, méthodes et évaluation
- Contraintes de gouvernance entre central et local, au niveau établissement et entre établissement et son environnement



UNDAF 2012-2016: Effet 1 – Education

Outcome

Les contraintes et iniquités en matière d'accès et de rétention, de qualité et de gouvernance de l'éducation de base et de formation sont réduites, particulièrement pour les groupes vulnérables tout au long du processus d'apprentissage et de formation.



UNDAF 2012-2016: Effet 1 – Education

Domaines à Traiter – Outputs indicatifs

- Accès
- Demande
- Curricula
- Enseignant
- Suivi-Evaluation
- Décentralisation
- Autonomie élargie
- Au centre de la communauté



UNDAF 2012-2016: Effet 2 – Santé

Analyse de la Situation – les Forces

- **Efforts importants dans le cadre du Plan d'Action de la Santé 2008-2012** pour améliorer l'état de santé de la population (Plan national pour l'accélération de la réduction de la mortalité maternelle et infantile, Plan de Santé Rural, Plans nationaux de prévention et de lutte contre les maladies non transmissibles,...);
- **Progrès significatifs en matière de réduction de la mortalité maternelle et infanto-juvénile;**
- **Accroissement notable de la couverture** par les prestations des programmes sanitaires;
- **Réduction notable de l'incidence d'un certains nombre de maladies transmissibles et élimination de quelques unes parmi elles;**
- **Réformes en cours** (régionalisation, financement des soins: RAMED).



UNDAF 2012-2016: Effet 2 – Santé

Analyse de la Situation – les Faiblesses

- Persistance de difficultés d'accès aux services et soins de santé pour certaines populations vulnérables et pour celle des localités rurales éloignées;
- Transition nutritionnelle et démographique engendrant une double charge des maladies nutritionnelles;
- Charge de morbidité sur fond de transition épidémiologique.



UNDAF 2012-2016: Effet 2 – Santé

Outcome

Les populations vulnérables ont un meilleur accès à la prévention, utilisent davantage les services de santé de qualité et jouissent d'un état nutritionnel satisfaisant



UNDAF 2012-2016: Effet 2 – Santé

Domaines à Traiter - Outputs Indicatifs

- Mortalité et morbidité maternelles, périnatales et infanto-juvéniles
- Santé de la reproduction
- VIH/SIDA
- Tuberculose
- Nutrition
- Maladies chroniques
- Règlement Sanitaire International
- Réforme / décentralisation



UNDAF 2012-2016: Effet 3 – Développement Socio-Economique

Analyse de la Situation (1/3)

UN MAROC EN MOUVEMENT

- PIB réel a cru de 4,7% par an entre 2000 et 2009
- Inflation inferieure a 2% par an entre 1999 et 2009
- Taux de pauvreté réduit de 16% à 9% entre 1998 et 2007
- Taux de chômage a reculé de 13,8% à 9,1% entre 1999 et 2009
- Dépense de consommation a cru 3 fois plus rapidement entre 2001 et 2007 qu'entre 1985 et 2001
- Flux des investissements étrangers est allé croissant. Volume atteint les 41 milliards de dollars US
- L'économie marocaine a démontré sa grande capacité de résistance à la crise de 2009 et a réalisé la meilleure performance de la région MENA

Analyse de la Situation (2/3)

LA LUTTE CONTRE LES VULNÉRABILITÉS ET LA RÉDUCTION DES INÉGALITÉS
DEMEURENT DES DÉFIS IMPORTANTS

- Taux de pauvreté 4,8% en milieu urbain contre 14,5% en milieu rural (2007)
- Dépense annuelle des 10% les plus aisés en milieu urbain 18,6 fois plus élevée que celle des 10% les plus pauvres en milieu rural (2007)
- Taux de chômage 18,3% pour diplômés du supérieur contre 4,4% pour les sans diplôme (2009)
- Taux de chômage des 25-34 ans 12,7% contre 1,9% pour les 45+ ans (2009)
- Taux d'activité des femmes 25,8% contre 75,3% pour les hommes (2009)
- Environ 172 000 enfants au travail (hors secteurs agricole et domestique) (2008)
- 84% des personnes âgées n'ont pas de pension de retraite et 86% n'ont pas d'assurance maladie (2006)

Analyse de la Situation (3/3)

DOMAINES D' ACTIONS PRIORITAIRES

- Réduire les inégalités de genre
- Réduire les inégalités entre milieux et entre régions
- Réduire les disparités sociales
- Favoriser l'insertion économique et sociale des jeunes
- Accorder une attention particulière aux catégories les plus vulnérables



UNDAF 2012-2016: Effet 3 – Développement Socio-Economique
Outcome

La vulnérabilité et les inégalités, notamment celles de genre, sont réduites par le biais de l'appui aux politiques/ stratégies et programmes de développement économique et social.



UNDAF 2012-2016: Effet 3 – Développement Socio-Economique
Domaines à Traiter – Outputs indicatifs

- Approches multidimensionnelles
- Capacités Société Civile
- Autonomisation des Femmes et Egalité
- Violence à l'Egard des Femmes
- Suivi Evaluation – Systèmes d'Information
- Politiques et Stratégies
- Capacités commerciales, secteur productif, compétitivité

إطار عمل الأمم المتحدة للمساعدة الإنمائية 2012-2016 - النتيجة 4: الحكامة الديمقراطية
تحليل الوضعية : نقاط القوة

- انطلاق ورش الجهوية
- اصلاح القضاء في طور الإنجاز
- التصديق على اتفاقية الأمم المتحدة الخاصة بمكافحة الفساد و التي دخلت حيز التنفيذ في شهر ماي لعام 2007
- الميثاق الجماعي الجديد الذي تم اعتماده
- توطيد دولة القانون
- المخطط الوطني للامركزية :
- المخططات الجماعية للتنمية قيد الإنجاز
- شروع العمل على استراتيجيات التنمية الحضرية
- الشروع في تحديث الدولة المدنية

إطار عمل الأمم المتحدة للمساعدة الإنمائية 2012-2016 - النتيجة 4: الحكامة الديمقراطية
تحليل الوضعية : نقاط الضعف


- لقد تم احراز تقدم كبير و لكن بشكل متفاوت في تنفيذ مختلف الإصلاحات
- هناك نقص فيما يتعلق بالتضافر بين مختلف الخطط القطاعية في إطار رؤية استراتيجية متكاملة
- هناك عجز فيما يخص رفع مستوى الموارد البشرية
- يوجد ضعف فيما يخص القدرة التنافسية للاقتصاد المغربي
- يوجد ضعف فيما يرتبط بترتيبات التنسيق
- وسوف يعتمد توطيد الإصلاحات في الأمدين المتوسط و الطويل على:
 - حكامه أفضل
 - تنفيذ قواعد تضمن شفافية المنافسة
 - سياسة فعالة لحماية المستهلكين و المستخدمين
- هناك حاجة ملحة لدعم كفاءات الجهات الفاعلة خاصة فيما يخص المستويات اللامركزية

النتيجة

تملك الشركاء المؤسستين والمجتمع المدني لمبادئ الحکامة الديمقراطية والتي تأخذ بعين الاعتبار النوع الاجتماعي، وذلك من أجل تنفيذ تنمية بشرية متكاملة و منصفة و مستدامة

المجالات الواجب الاهتمام بها: النتائج الاستدلالية

- نظام التنسيق واليقظة والتنفيذ فيما يرتبط بالسياسات العامة
- دعم الجهوية الموسعة
- بناء قدرات المجتمع المدني
- دعم الإصلاحات الهيكلية والقطاعية الأولية
- إدماج الالتزامات الدولية





UNDAF 2012-2016: Effet 5 – Environnement, Changements Climatiques
et Réduction des Risques aux Catastrophes

Analyse de la Situation

Dégradation de la qualité de l'environnement et
surexploitation des ressources naturelles

Impact des changements climatiques sur les milieux
vulnérables et les secteurs sensibles : eau, agriculture,
couvert végétal/biodiversité, littoral, oasis, ...

Risques naturels et technologiques menacent
l'environnement, les populations et les infrastructures socio-
économiques



UNDAF 2012-2016: Effet 5 – Environnement, Changements Climatiques et Réduction des Risques aux Catastrophes

Outcome

Les principes de la « Charte Nationale de l'environnement et du développement durable » sont mis en œuvre en assurant la cohérence entre les stratégies sectorielles et les priorités en matière d'environnement, d'adaptation aux changements climatiques et de gestion des risques et en renforçant la convergence territoriale dans les zones et pour les populations les plus vulnérables, avec une attention particulière au genre

Domaines à Traiter – Outputs indicatifs

- Mécanismes de coordination et de convergence mis en place
- Observatoires de l'environnement renforcés et mis en réseau
- Plans de développement intégrés préparés et mis en œuvre dans les zones ciblées
- Renforcement des capacités des acteurs pour la gestion des risques et changements climatiques
- Plan de communication et sensibilisation
- Mécanismes de financement maîtrisés
- Expériences et bonnes pratiques partagées (décentralisée et sud-sud).



Tous Unis dans l'Action: Plan d'Action Commun

Opérationnalise l'UNDAF:

spécifie les stratégies pour atteindre les résultats
(« outcomes »/effets)



Frais de transaction pour la contrepartie nationale



Risques de fragmentation



Cohérence dans la mise en œuvre de l'UNDAF



Tous Unis dans l'Action: Plan d'Action Commun

CONTENU:

- Partenariats, valeurs et principes
- Mesures et stratégies de mise en œuvre des programmes
- Gestion des programmes et accords de responsabilisation
- Ressources et stratégie de mobilisation des ressources
- Communication
- Suivi et évaluation
- Engagement du Gouvernement
- Matrice des résultats



Tous Unis dans l'Action: Plan d'Action Commun

ELABORATION:

- Par les Groupes de travail des effets/« outcomes » de l'UNDAF
- De juin à novembre 2011
- Validation en décembre 2011
- Signature par le Gouvernement et l'ONU en décembre 2011



Gestion et Mobilisation de Ressources

CADRE BUDGETAIRE COMMUN

- Offre une **vue d'ensemble** des besoins en ressources financières pour l'atteinte de chaque résultat.
- **Rassemble l'information** sur les ressources apportées par les Agences ONU
- **Identifie les besoins** en mobilisation de ressources **pour l'ensemble du Programme Commun**



Gestion et Mobilisation de Ressources

FONDS COMMUN

- Modalité additionnelle aux canaux existants
- Reflète vision et priorités programmatiques communes
- Critères transparents d'allocation des ressources
- Implication du Gouvernement et des autres partenaires
- Nature des Contributions – (idéalement) ouverte



Mobilisation de Ressources

| USD | Education et Formation | Santé et état nutritionnel | Vulnérabilité et inégalités | Gouvernance démocratique sensible au genre | Environnement et développement durable |
|--------------------------------------------------|-----------------------------------|---------------------------------------|----------------------------------------|---------------------------------------------------------------|-----------------------------------------------------------|
| Budget total 147.732.000 | 9.606.750 | 24.956.750 | 65.437.500 | 19.764.000 | 27.967.000 |
| Budget disponible 76.979.500 | 1.906.750 | 11.556.750 | 46.642.000 | 5.934.000 | 10.940.000 |
| Ressources à mobiliser 70.752.500 | 7.700.000 | 13.400.000 | 18.795.500 | 13.830.000 | 17.027.000 |

